



V8 CUATRO
TIEMPOS



VER PRODUCTOS



VIKING GROUP

SILENCIOSO.
EFICIENTE.
POTENTE.

INCLUYE






VesselView 703 RPM / VELOCIDAD EFICIENCIA DE COMBUSTIBLE /
PRESIÓN DE AGUA / TRIMADO PRESIÓN DE ACEITE /
VOLTAJE DE LA BATERÍA



PANTALLA TÁCTIL 7"

V8 CUATRO
TIEMPOS
250hp
300hp

Puerta de servicio
de fácil acceso.

-  Pantalla táctil para todas las condiciones.
-  Ecosonda Integrada. (sensor no incluido)
-  Sistema totalmente expandible a otras pantallas.
-  Wi-Fi GoFree™ incorporado para actualización de software.
-  Muchas más funciones disponibles.

FUNCIONES DE NAVEGACIÓN

SMART TOW

Modo que permite gestionar la aceleración y velocidad de la embarcación para remolcar esquiadores.

CRUISE CONTROL

Con esta función usted podrá seleccionar un punto de ajuste y definir que la embarcación mantenga una velocidad específica.

TROLL CONTROL

Mantiene la velocidad de la embarcación fijando las RPM del motor, ideal para actividades de pesca.



**¡VESSEL VIEW
LINK INCLUIDO!**

Con el será capaz de integrar los siguientes sistemas en un sólo monitor:

- Ecosonda
- Sonar / buscador de peces
- Radar
- VHF
- Y muchos más

LOS SENSORES SE VENDEN POR SEPARADO.

LOS MOTORES INCLUYEN

	N°	Q	V8 250	V8 300
Buje Helice	8M0101601	1	•	•
Cablera con Llave	896537K20	1	•	•
Helice Mirage Plus	13700A46	1	•	•
Conector MM	892452T01	1	•	•
Sensor H2O	8M0142696	1	•	•
Kit Direccion con cilindro	898349A03	1	•	•
Cable Clean Power	8M0113732	1	•	•
Cable Kit Bateria	88439A50	1	•	•
Control Remoto	8M0030550	1	•	•
Manguera de Direccion	892984K31	1	•	•
Filtro combustible	8M0046926	1	•	•
Conector Filtro Combustible	802893A4	1	•	•
Adaptador Vessel View	89771T2	1	•	•
Vessel View 7 (7.03)	8M0110642	1	•	•

ESPECIFICACIONES

HP	250	300
Tipo de motor	V-8	V-8
Empuje total (RPM)	5200-6000	5200-6000
Desplazamiento (CID/CC)	4.6L	4.6L
Configuración del cilindro	32-valve DOHC	32-valve DOHC
Encendido	SmartStart Electric	SmartStart Electric
Proporción de la caja de engranajes	1.75:1	1.75:1
Amperaje/ vatiaje del alternador	85 amp (1071 watt)	85 amp (1071 watt)
Sistema de corte	Power trim and tilt	Power trim and tilt
Peso en seco*	527lbs (239kg)	527lbs (239kg)
Dirección	Hydraulic	Hydraulic
Longitud de la pata	20in (508mm)	20in (508mm)
	25in (635mm)	25in (635mm)
	30in (762mm)	

*El modelo más ligero disponible

HÉLICE MIRAGE PLUS

CONTROL REMOTO



Accesorios & Opcionales

Active Trim (Trim Automático)

Permite al operador ajustar de manera automática el trimado, de acuerdo con la velocidad de la embarcación y las RPM a partir de un control por GPS. Mejora el rendimiento del motor y reduce el consumo de combustible.



- A medida que acelera, el motor o sistema de transmisión se compensa hacia fuera.
- A medida que aminora, el motor o sistema de transmisión se compensa hacia dentro.
- El Active Trim se puede anular en cualquier momento utilizando los botones de compensación manual habituales.

Morse Mecánico de Mesada (MRC)

- Estética mejorada para complementar cualquier timón.
- Asas de diseño ergonómico para proporcionar comodidad durante la navegación.
- Podrás elegir entre dos versiones, Black o Chrome.



Mercury NMEA 2000 Gateway

SMARTCRAFT



MOTORES Fuera de Borda



PANTALLAS & RELOJES



NMEA 2000



PANTALLAS & RELOJES
Compatibles con NMEA 2000



SISTEMAS
Trim Tabs
Ecosondas



NAVEGACIÓN
Chart Plotters
GPS & IMU

- El nuevo Mercury Gateway (monomotor y multimotor) convierte los datos del motor y del sistema al protocolo NMEA 2000 * para su uso en indicadores y pantallas que no sean Mercury.

MercMonitor *Más datos. Más flexibilidad. Más personalizados.*

- Con el Reloj Digital MercMonitor tendrá acceso a toda la información de su embarcación y más.
- Podrá personalizar el color de su reloj y la información que quiera visualizar.
- Además podrá manejar distintas funciones de navegación.



Colores Disponibles



Personalizalo

